



ТЕРРИТОРИАЛЬНЫЙ ОРГАН  
ФЕДЕРАЛЬНОЙ СЛУЖБЫ  
ГОСУДАРСТВЕННОЙ СТАТИСТИКИ  
ПО САМАРСКОЙ ОБЛАСТИ

# Сравнительные данные социально-экономического положения регионов, входящих в состав Приволжского федерального округа

январь-ноябрь 2023 года

---

24.01.2024

# СОДЕРЖАНИЕ

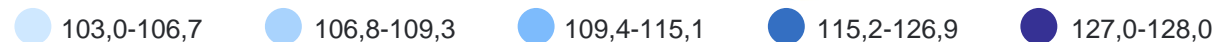
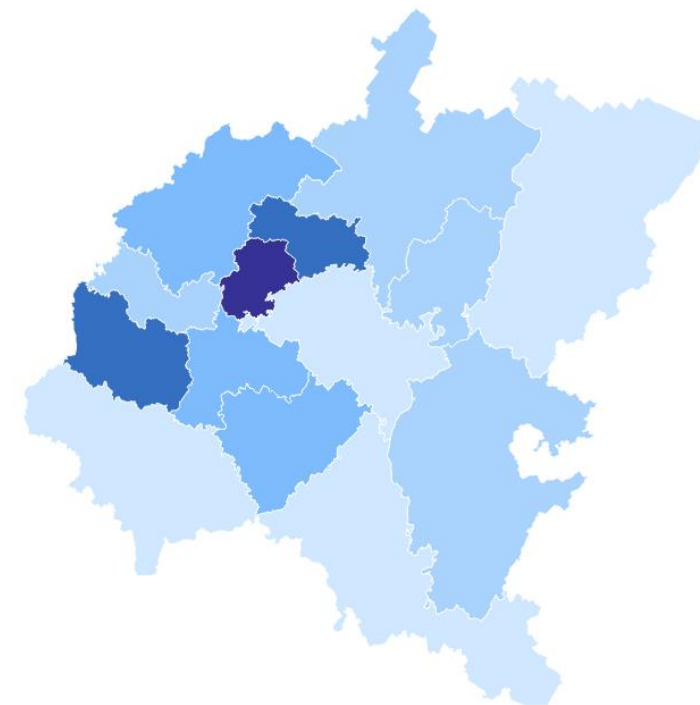
Индекс промышленного производства	3
Ввод в действие жилых домов	4
Объем работ, выполненных по виду деятельности «Строительство»	5
Оборот розничной торговли	6
Оборот общественного питания	7
Среднемесячная номинальная начисленная заработная плата работников организаций	8

# ИНДЕКС ПРОМЫШЛЕННОГО ПРОИЗВОДСТВА\*

январь-ноябрь 2023 г. в % к январю-ноябрю 2022 г.

САМАРАСТАТ

## Регионы с наибольшими и наименьшими значениями



**4** субъекта  
значение показателя  
**меньше**, чем по ПФО

**10** субъектов  
значение показателя  
**больше**, чем по ПФО

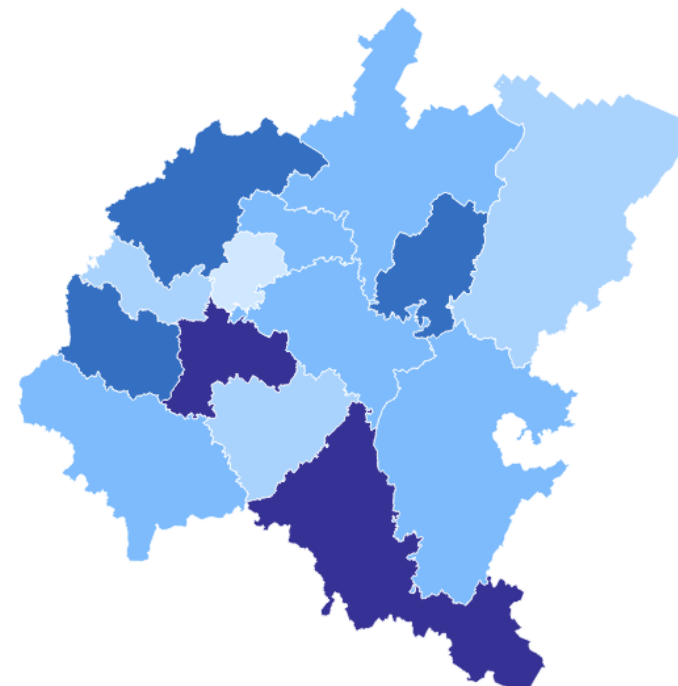
\*По видам деятельности "Добыча полезных ископаемых", "Обрабатывающие производства", "Обеспечение электрической энергией, газом и паром; кондиционирование воздуха", "Водоснабжение; водоотведение, организация сбора и утилизации отходов, деятельность по ликвидации загрязнений».

# ВВОД В ДЕЙСТВИЕ ЖИЛЫХ ДОМОВ\*

январь-ноябрь 2023 г. в % к январю-ноябрю 2022 г.

САМАРАСТАТ

## Регионы с наибольшими и наименьшими значениями



83,4-89,1

89,2-101,7

101,8-107,0

107,1-120,2

120,3-122,0

6

субъектов  
значение показателя  
меньше, чем по ПФО

8

субъектов  
значение показателя  
больше, чем по ПФО

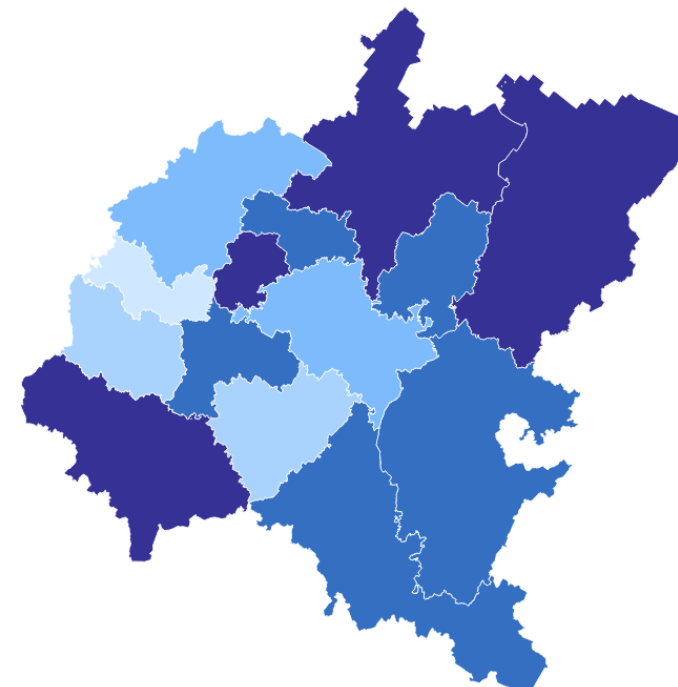
\*С учетом жилых домов, построенных на земельных участках для ведения садоводства.

# ОБЪЕМ РАБОТ, ВЫПОЛНЕННЫХ ПО ВИДУ ДЕЯТЕЛЬНОСТИ «СТРОИТЕЛЬСТВО»

САМАРАСТАТ

январь-ноябрь 2023 г. в % к январю-ноябрю 2022 г.

## Регионы с наибольшими и наименьшими значениями



88,8-96,0

96,1-114,2

114,3-118,3

118,4-127,1

127,2-135,6

5

5 субъектов  
значение показателя  
меньше, чем по ПФО

9

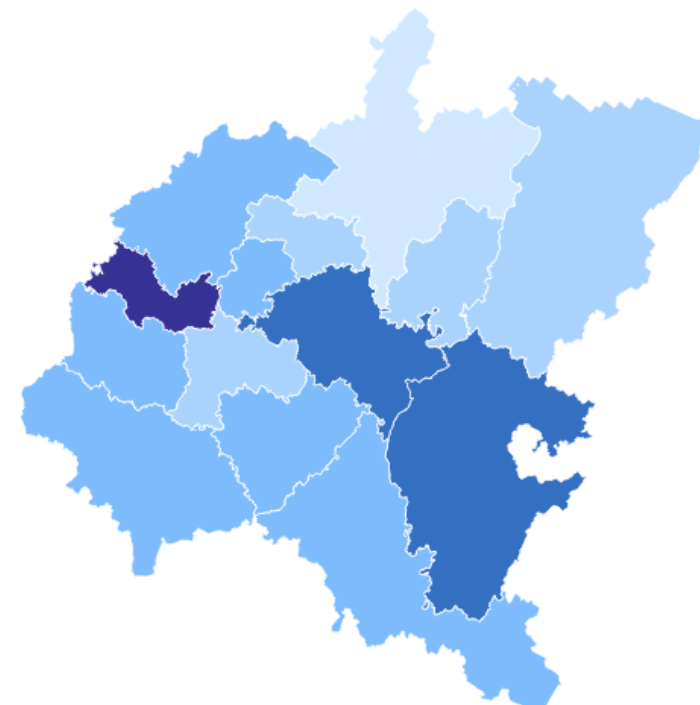
9 субъектов  
значение показателя  
больше, чем по ПФО

# ОБОРОТ РОЗНИЧНОЙ ТОРГОВЛИ\*

январь-ноябрь 2023 г. в % к январю-ноябрю 2022 г.

САМАРАСТАТ

## Регионы с наибольшими и наименьшими значениями



● 102,9-103,8    ● 103,9-106,6    ● 106,7-110,6    ● 110,7-112,5    ● 112,6-112,7

9

субъектов  
значение показателя  
меньше, чем по ПФО

5

субъектов  
значение показателя  
больше, чем по ПФО

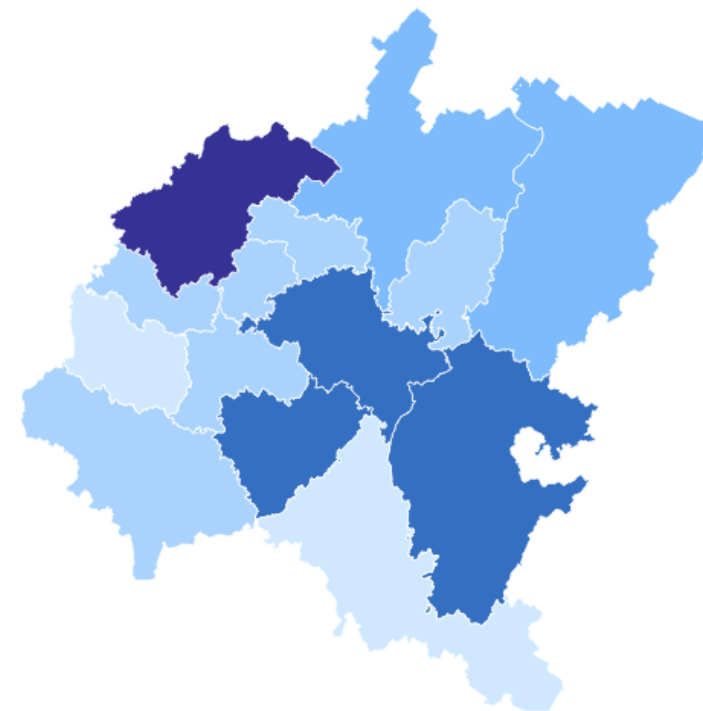
\*В сопоставимых ценах.

# ОБОРОТ ОБЩЕСТВЕННОГО ПИТАНИЯ\*

январь-ноябрь 2023 г. в % к январю-ноябрю 2022 г.

САМАРАСТАТ

## Регионы с наибольшими и наименьшими значениями



10

субъектов  
значение показателя  
меньше, чем по ПФО

4

субъекта  
значение показателя  
больше, чем по ПФО

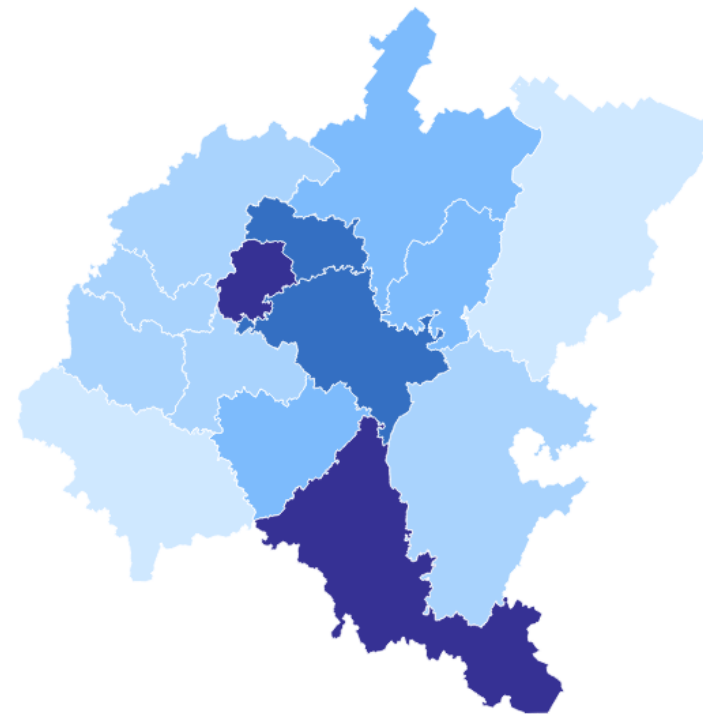
\*В сопоставимых ценах.

# СРЕДНЕМЕСЯЧНАЯ НОМИНАЛЬНАЯ НАЧИСЛЕННАЯ ЗАРАБОТНАЯ ПЛАТА РАБОТНИКОВ ОРГАНИЗАЦИЙ

САМАРАСТАТ

январь-октябрь 2023 г. в % к январю-октябрю 2022 г.

## Регионы с наибольшими и наименьшими значениями



9

9 субъектов  
значение показателя  
меньше, чем по ПФО

5

5 субъектов  
значение показателя  
больше, чем по ПФО